

# Avensis 2010

Oferta specjalna  
szczegóły u dilerów



## PAKIET 2010 KORZYŚĆ: DO 8 000 PLN


- SKÓRZANE SIEDZENIA (WERSJE Z SILNIKAMI 2,2 D-4D I 2,2 D-CAT)
- LAMPY BIKSENONOWE Z SYSTEMEM DOŚWIETLANIA ZAKRĘTÓW
- SYSTEM „INTELIGENTNY KLUCZYK”
- FELGI ALUMINIOWE 17”
- TEMPOMAT
- SZYNY I 4 UCHWYTY DO MOCOWANIA ŁADUNKU W BAGAŻNIKU (WG)
- ROLETA TYLNEJ SZYBY (SD)
- PRZYCIEMNIANE TYLNE SZYBY (WG)

## Ceny (PLN)


Cennik obowiązuje od 1 lipca 2010

SEDAN	LUNA	SOL	SOL PLUS	2010	PRESTIGE
1,6 Valvematic (132 KM) 6 M/T	72 900	-	-	-	-
1,8 Valvematic (147 KM) 6 M/T	78 090	85 090	91 890	-	-
2,0 Valvematic (152 KM) 6 M/T	-	-	94 390	-	104 490
2,0 D-4D (126 KM) 6 M/T	88 290	93 590	-	98 990	-
2,2 D-4D (150 KM) 6 M/T	-	-	116 290	116 290	126 990
2,2 D-CAT (177 KM) 6 M/T	-	-	120 490	120 490	131 090
2,2 D-CAT (150 KM) 6 A/T	-	-	121 790	121 790	132 490
WAGON	LUNA	SOL	SOL PLUS	2010	PRESTIGE
1,6 Valvematic (132 KM) 6 M/T	75 400	-	-	-	-
1,8 Valvematic (147 KM) 6 M/T	81 090	88 090	95 890	-	-
2,0 Valvematic (152 KM) 6 M/T	-	-	98 390	-	110 490
2,0 D-4D (126 KM) 6 M/T	90 790	96 590	-	99 990	-
2,2 D-4D (150 KM) 6 M/T	-	-	119 790	119 790	132 490
2,2 D-CAT (177 KM) 6 M/T	-	-	123 990	123 990	136 590
2,2 D-CAT (150 KM) 6 A/T	-	-	125 290	125 290	137 990

Dopłata do lakieru metalik	2 100
Dopłata do Pakietu Bezpieczeństwa (Prestige z nawigacją 2,2 D-CAT A/T)	8 100
Dopłata do nawigacji z HDD i polskim menu (Sol Plus i Prestige)	6 500
Dopłata do nawigacji multimedialnej TNS410/TNS510	6 600
Dopłata do skrzyni Multidrive S (1,8 i 2,0 Valvematic, nie dotyczy wersji Luna)	5 000
Dopłata do wersji ciężarowej (Wagon)	2 500



WIĘKSZA moc.  
MNIJSZE spalanie.



Today  
Tomorrow  
Toyota

## Wyposażenie

	LUNA	SOL	SOL PLUS	2010	PRESTIGE
<b>BEZPIECZEŃSTWO</b>					
Przednie i boczne poduszki powietrzne kierowcy i pasażera	STD	STD	STD	STD	STD
Poduszka kolanowa kierowcy	STD	STD	STD	STD	STD
Boczne kurtyny powietrzne	STD	STD	STD	STD	STD
VSC+, ABS, TRC, BA	STD	STD	STD	STD	STD
Spryskiwacze reflektorów i przednie lampy przeciwmgielne	STD	STD	STD	STD	STD
Kierunkowskazy w lusterkach zewnętrznych	STD	STD	STD	STD	STD
Światła stopu typu LED	STD	STD	STD	STD	STD
ISOFIX na skrajnych tylnych miejscach	STD	STD	STD	STD	STD
Elektryczny hamulec postojowy (EPB)	STD	STD	STD	STD	STD
Aktywne zagłówki	STD	STD	STD	STD	STD
Zagłówki z regulacją wysokości	STD	-	-	-	-
Zagłówki z regulacją wysokości i kąta nachylenia	-	STD	STD	STD	STD
Czujnik deszczu	-	STD	STD	STD	STD
Elektrochromatyczne lusterko wewnętrzne	-	STD	STD	STD	STD
Lampy bixenonowe z systemem AFS	-	-	STD	<b>STD</b>	STD
Tempomat	-	-	STD*	<b>STD</b>	STD
<b>WYGLĄD ZEWNĘTRZNY</b>					
Chromowane obramowanie grilla	STD	STD	STD	STD	STD (nie dotyczy opcji Pakiet Bezpieczeństwa)
Chromowane obramowanie okien	STD	STD	STD	STD	STD
Relingi dachowe (tylko Wagon)	STD	STD	STD	STD	STD
Koła 205/60 R16	STD	STD	-	-	-
Koła 215/55 R17	-	-	STD	<b>STD</b>	STD (dotyczy 2,2 150 A/T Wagon)
Koła 225/45 R18	-	-	-	-	STD (nie dotyczy 2,2 150 A/T Wagon)
Felgi stalowe	STD	-	-	-	-
Felgi aluminiowe	-	STD	STD	STD	STD
Przyciemniane tylne szyby (tylko Wagon)	-	-	STD	<b>STD</b>	STD
Roleta tylnej szyby (tylko Sedan)	-	-	STD	<b>STD</b>	STD (dotyczy 2,2 150 A/T)
Roleta szyby tylnej i tylnych bocznych (tylko Sedan)	-	-	-	-	STD (nie dotyczy 2,2 150 A/T)
Szklany dach panoramiczny (tylko Wagon)	-	-	-	-	STD
<b>KOMFORT</b>					
Elektrycznie regulowane i podgrzewane lusterka zewn.	STD	STD	STD	STD	STD
Klimatyzacja manualna	STD	-	-	-	-
Kierownica wielofunkcyjna	STD	STD	STD	STD	STD
Wspomaganie kierownicy	STD	STD	STD	STD	STD
Rozkładane oparcie tylnej kanapy w proporcji 60:40	STD	STD	STD	STD	STD
Nakładki progowe czarne/metalizowane	STD/-	STD/-	-/STD	-/STD	-/STD
Roleta i siatka oddzielające przestrzeń bagażową (tylko Wagon)	STD	STD	STD	STD	STD
Koło dojazdowe	STD	STD	STD	STD	STD (nie dotyczy silników 2,2 w wersji Wagon)
Tapicerka materiałowa Luna	STD	-	-	-	-
Elektryczna regulacja szyb przednich	STD	-	-	-	-
Tapicerka materiałowa Sol	-	STD	-	-	-
Klimatyzacja automatyczna dwustrefowa	-	STD	STD	STD	STD
Skórzana kierownica i gałka dźwigni zmiany biegów	-	STD	STD	STD	STD
Fotel kierowcy z elektryczną regulacją odcinka lędźwiowego	-	STD	STD	STD	STD
Otwór w oparciu tylnej kanapy do przewożenia długich przedmiotów	-	STD	STD	STD	STD
Elektryczna regulacja szyb przednich i tylnych	-	STD	STD	STD	STD
Elektrycznie składane lusterka zewnętrzne	-	STD	STD	STD	STD
Manetki zmiany biegów przy kierownicy (Multidrive S i A/T)	-	-	STD*	STD	STD
Tapicerka materiałowa Sol Plus (czarna lub beżowa)	-	-	STD	STD	-
System „Inteligentny kluczyk” (otwieranie i uruchamianie samochodu bez użycia kluczyka)	-	-	STD	<b>STD</b>	STD
Szyny i 4 uchwyty do mocowania ładunku w bagażniku	-	-	STD (tylko Wagon)	<b>STD</b> (tylko Wagon)	STD (tylko Wagon)
Podgrzewane fotele przednie	-	-	-	<b>STD</b> (dotyczy silników 2,2)	STD
Skórzane siedzenia Prestige (skóra naturalna/syntetyczna, czarne lub beżowe)	-	-	-	<b>STD</b> (dotyczy silników 2,2)	STD
Elektrycznie regulowane fotele przednie	-	-	-	-	STD
Czujniki cofania	-	-	-	-	STD
Zestaw naprawczy	-	-	-	-	STD (dotyczy silników 2,2 w wersji Wagon)
Podgrzewane wycieraczki	-	-	-	-	STD
Elektryczna regulacja kierownicy w 2 płaszczyznach (pamięć 2 ustawień kierownicy i fotela kierowcy)	-	-	-	-	STD

\* W wersji z silnikiem 1,8 Multidrive S dostępne od produkcji czerwcowej.

# Wyposażenie

	LUNA	SOL	SOL PLUS	2010	PRESTIGE
<b>AUDIO*</b>					
System audio I (CD, MP3, 6 głośników)	STD	–	–	–	–
System audio II (I + Bluetooth)	–	STD	STD (bez nawigacji)	STD (bez nawigacji)	–
System audio III (II + 11 głośników)	–	–	STD (z nawigacją)	STD (z nawigacją)	STD (z nawigacją)
System audio IV (III + zmieniarz płyt na 6 CD)	–	–	–	–	STD (bez nawigacji)
<b>NAWIGACJA</b>					
Nawigacja z ekranem 7" – polskie menu, kamera cofania oraz zintegrowany serwer muzyczny o pojemności 10 GB	–	–	6 500 PLN*	6 500 PLN*	6 500 PLN*
Nawigacja multimedialna TNS410/TNS510	6 600 PLN	6 600 PLN	6 600 PLN	6 600 PLN	6 600 PLN
<b>PAKIETY DODATKOWE</b>					
<b>Pakiet Chrome</b>	2 000 PLN	2 000 PLN	2 000 PLN	2 000 PLN	2 000 PLN
<b>Pakiet Life</b>	1 900 PLN	1 900 PLN	1 900 PLN (Sedan) 2 400 PLN (Wagon)	1 900 PLN (Sedan) 2 400 PLN (Wagon)	1 900 PLN (Sedan) 2 400 PLN (Wagon)
<b>Pakiet Bezpieczeństwa:</b> aktywny tempomat z funkcją hamowania (ACC), inteligentny asystent utrzymania toru jazdy (LKA), system ochrony przedzderzeniowej (PCS)	–	–	–	–	8 100 PLN (dostępne w wersji z nawigacją i skrzynią A/T)*
<b>System rozrywki dla pasażerów:</b> odtwarzacz DVD z ekranem 7", ekran 7", słuchawki, pilot	6 000 PLN	6 000 PLN	6 000 PLN	6 000 PLN	6 000 PLN

\* Opcja fabryczna

## PAKIET 2010

**KORZYŚĆ DLA KLIENTA DO 8 000 PLN**



- SKÓRZANE SIEDZENIA (WERSJE Z SILNIKAMI 2,2 D-4D I 2,2 D-CAT)
- LAMPY BIKSENONOWE Z SYSTEMEM DOŚWIETLANIA ZAKRĘTÓW
- SYSTEM „INTELIGENTNY KLUCZYK”
- FELGI ALUMINIOWE 17”
- TEMPOMAT
- PRZYCIEMNIANE TYLNE SZYBY (WG)
- SZYNY I 4 UCHWYTY DO MOCOWANIA ŁADUNKU W BAGAŻNIKU (WG)
- ROLETA TYLNEJ SZYBY (SD)



### Pakiet Chrome

2 000 PLN



Chromowana listwa na zderzak



Chromowana obudowa lamp przeciwmieglonych



Chromowane listwy boczne



Chromowana listwa na klapę bagażnika

### Pakiet Life

1 900 PLN/2 400 PLN



Nakładka ochronna na tylny zderzak



Czujniki parkowania tylne (Luna, Sol, Sol Plus) lub przednie (Prestige)



Cargo manager – uchwyt do stabilizacji bagażu (Wagon w wersjach Sol Plus i Prestige) lub siatka (Wagon w wersjach Luna i Sol oraz Sedan)



Wykładzina bagażnika

## Nowe systemy bezpieczeństwa

**ACC** aktywny tempomat z funkcją hamowania – nowa generacja tempomatu, który reaguje na zmianę prędkości i dystansu do jadącego z przodu samochodu

**LKA** inteligentny asystent utrzymania toru jazdy – czyli **LDW** system ostrzegania o opuszczeniuadanego pasa ruchu i **LK** system automatycznego utrzymaniaadanego toru jazdy

**PCS** system ochrony przedzderzeniowej – zmniejsza ryzyko kolizji poprzez napięcie pasów i maksymalizację siły hamowania

**AFS** system doświetlania zakrętu – zapewnia lepsze oświetlenie pobocza podczas pokonywania zakrętu dzięki zmianie geometrii wnętrza przednich lamp bixenonowych

**VSC+** system stabilizacji pojazdu – rozbudowana wersja systemu automatycznie redukującego możliwość poślizgu pojazdu

# Dane techniczne

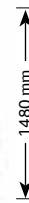
	1,6 Valvematic		1,8 Valvematic		2,0 Valvematic		2,0 D-4D	2,2 D-4D 150	2,2 D-CAT 150	2,2 D-CAT 177
	M/T	M/T	Multidrive S	M/T	Multidrive S	M/T	M/T	M/T (DPF)	A/T	M/T
<b>ZUŻYCIE PALIWA</b> (dyrektywa UE 80/1268-1999/100 WE)										
<b>Średnio</b> [litry/100 km]										
Sedan	6,5	6,5	6,7	6,9	7,0	5,1	5,5	6,8	5,9	
Wagon	6,5	6,6	6,7	6,9	7,0	5,2	5,6	7,0	6,0	
<b>Poza miastem</b> [litry/100 km]										
Sedan	5,4	5,4	5,6	5,6	5,7	4,3	4,7	5,6	5,0	
Wagon	5,4	5,5	5,6	5,6	5,8	4,3	4,8	5,8	5,1	
<b>Miasto</b> [litry/100 km]										
Sedan	8,3	8,5	8,6	9,1	9,2	6,6	7,0	8,4	7,4	
Wagon	8,4	8,6	8,6	9,2	9,2	6,6	7,1	8,6	7,5	
Zalecane paliwo	bezołowiowa 95 lub więcej					olej napędowy <sup>s</sup>				
Pojemność zbiornika paliwa [litry]	60					60				
<b>Średnia emisja CO<sub>2</sub></b> [g/km]										
Sedan	152	154	157	163	164	135	147	169	157	
Wagon	153	155	158	164	165	136	150	174	160	
<b>SILNIK</b>										
Mechanizm zaworów	16-zaworowy DOHC, Dual VVT-i, Valvematic, napęd łańcuchowy					16-zaworowy DOHC, napęd łańcuchowy				
System wtrysku paliwa	wtrysk wielopunktowy					common rail z wtryskiwaczami piezoelektrycznymi				
Pojemność skokowa [cm <sup>3</sup> ]	1598	1798		1987		1998	2231	2231	2231	
Średnica x skok [mm x mm]	80,5 x 78,5	80,5 x 88,3		80,5 x 97,6		86,0 x 86,0	86,0 x 96,0	86,0 x 96,0	86,0 x 96,0	
Stożek sprężania	10,7:1	10,5:1		10,0:1		15,8:1	15,7:1	15,7:1	15,7:1	
Maks. moc [KM (kW)/obr./min]	132 (97)/6400	147 (108)/6400		152 (112)/6200		126 (93)/3600	150 (110)/3600	150 (110)/3600	177 (130)/3600	
Maks. moment obr. [Nm/obr./min]	160/4400	180/4400		196/4000		310/1800-2400	340/2000-2800	340/2000-2800	400/2000-2800	
<b>OSIĄGI</b>										
<b>Maksymalna prędkość</b> [km/h]										
Sedan	200	200	200	205	205	200	210	205	220	
Wagon	195	200	200	200	200	200	210	205	220	
<b>0-100 km/h</b> [sek]										
Sedan	10,4	9,4	10,4	9,0	10,0	9,7	8,9	9,5	8,5	
Wagon	10,6	9,7	10,7	9,3	10,3	10,0	9,2	9,8	8,8	
<b>ZAWIESZENIE</b>										
Przód	kolumny MacPhersona					kolumny MacPhersona				
Tył	podwójny wahacz					podwójny wahacz				
<b>HAMULCE</b>										
Przód	tarczowe wentylowane (∅ 295x26 mm)					tarczowe wentylowane (∅ 295x26 mm/320x26 mm)				
Tył	tarczowe pełne (∅ 290x11 mm)					tarczowe pełne (∅ 290x11 mm)				
<b>MASY I WYMIARY</b>										
<b>Masa własna</b> [kg] min./maks.										
Sedan	1365/1435	1370/1455	1405/1475	1400/1480	1435/1480	1490/1580	1515/1600	1530/1615	1515/1610	
Wagon	1400/1445	1405/1510	1430/1530	1420/1525	1465/1560	1520/1635	1545/1635	1560/1650	1550/1650	
<b>Masa całkowita pojazdu</b> [kg]										
Sedan	1950	2000	2020	2020	2050	2100	2140	2140	2140	
<b>Poj. bagażnika</b> [litry] min./maks.										
Sedan	509/-					509/-				
Wagon	543/1610					543/1610				



1560 mm\*  
1550 mm\*\*  
1810 mm



965 mm  
2700 mm  
1100 mm\*\*\*  
1030 mm  
4765 mm\*\*\*  
4695 mm



1480 mm



1550 mm\*  
1540 mm\*\*  
1810 mm

\* Z kołami 16"; \*\* Z kołami 17" i 18"; \*\*\* Wagon

M/T – manualna 6-stopniowa skrzynia biegów; A/T – automatyczna 6-stopniowa skrzynia biegów; Multidrive S – wielofunkcyjna 7-stopniowa skrzynia biegów



Kontakt z najbliższym Dilerem Toyoty lub informacja o programie Toyota More pod numerami telefonów:

22 574 04 35

dla telefonów komórkowych i dla połączeń z zagranicy, opłata według stawek operatora

801202020

tylko z telefonów stacjonarnych, opłata jak za połączenie lokalne



Nadwozie posiada 12-letnią gwarancję na perforację blach oraz 3-letnią gwarancję na wady powłoki lakierniczej

Toyota Motor Poland, Autoryzowane Stacje Dealerskie Toyoty oraz Toyota Bank Polska prowadzą pionierski program lojalnościowy Toyota More. Możesz do niego przystąpić w każdej chwili, bez zbędnych formalności. Program zapewni Ci wiele satysfakcji i konkretne korzyści. Zdobyte punkty będziesz mógł wykorzystać na zakup nowego auta, akcesoriów lub serwis w niższej cenie. Więcej informacji na [www.toyotamore.pl](http://www.toyotamore.pl). Zapraszamy.

Toyota Motor Poland Company Limited sp. z o.o. zastrzega sobie prawo wprowadzenia bez uprzedzenia zmian danych zawartych w niniejszym cenniku, w tym parametrów technicznych, wyposażenia, cen i specyfikacji pojazdów. W szczególności ceny są zróżnicowane w zależności od terminów dostaw. Wszelkie informacje podane w cenniku nie stanowią oferty w rozumieniu Kodeksu cywilnego. W wypadku sprzedaży konsumenckiej w rozumieniu Ustawy z dnia 27 lipca 2002 r. o szczególnych warunkach sprzedaży konsumenckiej oraz o zmianie Kodeksu cywilnego (dalej: Ustawa), zawarte w tym cenniku informacje nie stanowią zapewnienia w rozumieniu art. 4 ust. 3 Ustawy, jak również nie stanowią opisu towaru w rozumieniu art. 4 ust. 2 Ustawy. Wiążące ustalenie ceny, wyposażenia i specyfikacji pojazdu następuje w umowie jego sprzedaży, a określenie parametrów technicznych zawiera świadectwo homologacji typu pojazdu. Podane w cenniku informacje na temat gwarancji pojazdu nie stanowią udzielenia kupującemu gwarancji, w szczególności w rozumieniu art. 13 Ustawy. Gwarancja zostanie udzielona przy sprzedaży pojazdu, a jej warunki zostaną określone w dokumencie gwarancyjnym.

Informacje o działaniach dotyczących odzysku i recyklingu samochodów wycofanych z eksploatacji: [www.toyota.pl](http://www.toyota.pl).

\* Zestawienie zużycia paliwa i emisji CO<sub>2</sub> zawierające dane wszystkich nowych samochodów osobowych jest dostępne nieodpłatnie w każdym punkcie sprzedaży pojazdów. Poza wielkością zużycia paliwa przez samochód, również zachowanie kierowcy, jak i inne czynniki natury nietechnicznej mają wpływ na poziomy zużycia paliwa i emisji CO<sub>2</sub> przez samochód. CO<sub>2</sub> jest głównym gazem cieplarnianym odpowiedzialnym za globalne ocieplenie.

**Uwaga!** Avensis z silnikami 2,2 D-CAT 180 i 2,2 D-CAT 150 wymaga paliwa o zawartości siarki nieprzekraczającej 50 ppm. Zgodnie z dyrektywą 98/70WE Parlamentu Europejskiego z dnia 13 października 1998 r. dotyczącą jakości benzyn i olejów napędowych oraz z rozporządzeniem Ministra Gospodarki, Pracy i Polityki Społecznej z dnia 23 grudnia 2003 r. (Dz. U. z dnia 31 grudnia 2003 r.) w sprawie wymagań jakościowych dla paliw ciekłych zawartość siarki w każdym oleju napędowym sprzedawanym w krajach UE wynosi poniżej 50 ppm. W krajach spoza UE Avensis z silnikami 2,0 D-4D i 2,2 D-4D 150 może być zasilany olejem napędowym o zawartości siarki nieprzekraczającej 500 ppm.