

# Nowy Land Cruiser

w wersji ciężarowej



**TOYOTA**



## Ceny brutto (PLN)\*

Cennik obowiązuje

od 1 października 2010

	LUNA	SOL	PRESTIGE	X
3,0 D-4D (173 KM) 5 A/T	203 000	–	266 000	291 000
3,0 D-4D (201 KM) 5 A/T Sport	209 600	–	272 600	297 600
3,0 D-4D (190 KM) 6 M/T	202 000	232 000	–	–
3,0 D-4D (190 KM) 5 A/T	212 000	242 000	275 000	300 000
4,0 V6 Dual VVT-i (280 KM) 5 A/T	231 000	261 000	294 000	319 000

Dopłata do lakieru metalik **4 000**

Dopłata do 7-miejscowej wersji osobowej z elektrycznie składanym trzecim rzędem siedzeń dla wersji Sol + Skóra, Prestige oraz X (3,0 D-4D 190 KM i 4,0 V6 Dual VVT-i 280 KM)

**25 000**

Dopłata do 7-miejscowej wersji osobowej z manualnie składanym trzecim rzędem siedzeń dla wersji Luna oraz Sol (3,0 D-4D 190 KM i 4,0 V6 Dual VVT-i 280 KM)

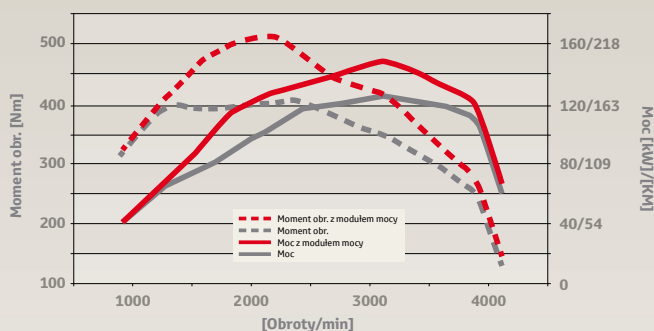
**15 000**

Dopłata do Pakietu skóra – siedzenia skórzane (naturalne/syntetyczne) oraz podgrzewane siedzenia kierowcy i pasażera dla wersji Sol (3,0 D-4D 190 KM i 4,0 V6 Dual VVT-i 280 KM)

**10 000**

\* Przegroda części bagażowej w standardzie  
M/T – 6-stopniowa manualna skrzynia biegów  
A/T – 5-stopniowa automatyczna skrzynia biegów

## Silnik 3,0 D-4D 201 KM i 510 Nm



**Toyota Motorsport**

Podaruj sobie



Land Cruiser z 5-osobową homologacją ciężarową.

**Today  
Tomorrow  
Toyota**

# Wyposażenie

LUNA A/Ti M/T SOL A/Ti M/T PRESTIGE A/T X A/T

## BEZPIECZEŃSTWO

Przednie oraz boczne poduszki powietrzne kierowcy i pasażera	STD	STD	STD	STD
Poduszka kolanowa kierowcy	STD	STD	STD	STD
Boczne kurtyny powietrzne	STD	STD	STD	STD
ABS + EBD + BA	STD	STD	STD	STD
A-TRC + VSC	STD	STD	STD	STD
Spryskiwacze reflektorów oraz przednie lampy przeciwmgielne	STD	STD	STD	STD
Aktywne zagłówki przednie	STD	STD	STD	STD
ISOFIX na skrajnych miejscach w drugim rzędzie siedzeń	STD	STD	STD	STD
Światła stop typu LED	STD	STD	STD	STD
Kierunkowskazy typu LED w lusterkach zewnętrznych	STD	STD	STD	STD
System ostrzegania o awaryjnym hamowaniu	STD	STD	STD	STD
Alarm z czujnikiem zbitcia szyby (GBS)	STD	STD	STD	STD
Czujnik deszczu	-	STD	STD	STD
Lampy ksenonowe z systemem doświetlania zakrętów (AFS)	-	STD	STD	STD
Elektrochromatyczne lusterko wewnętrzne	-	STD	STD	STD
Pakiet Bezpieczeństwa: aktywny tempomat z funkcją hamowania (ACC), system ochrony przedzderzeniowej (PCS)	-	-	-	STD

## WYGLĄD ZEWNĘTRZNY

Koła 245/70 R17 + felgi aluminiowe	STD	-	-	-
Koła 265/60 R18 + felgi aluminiowe	-	STD	STD	STD
Zderzaki w kolorze nadwozia	STD	STD	STD	STD
Pełnowymiarowe koło zapasowe pod podłogą	STD	STD	STD	STD
Relingi dachowe	STD	STD	STD	STD
Grill (czarny/chromowany)	STD/-	-/STD	-/STD	-/STD
Klamki zewnętrzne (czarne/w kolorze nadwozia)	STD/-	-/STD	-/STD	-/STD
Stopień boczny (bez podświetlenia/z podświetleniem)	STD/-	-/STD	-/STD	-/STD
Lusterka zewnętrzne (czarne/w kolorze nadwozia)	STD/-	-/STD	-/STD	-/STD
Przyciemniane tylne szyby	-	STD	STD	STD
Szyberdach	-	-	-	STD

## KOMFORT

Klimatyzacja automatyczna 2-strefowa z nawiewami w drugim rzędzie siedzeń	STD	STD	STD*	STD*
System „Inteligentny klucz” (otwieranie i uruchamianie samochodu bez użycia kluczyka)	STD	STD	STD	STD
Podłokietnik z tyłu i z przodu	STD	STD	STD	STD
Roleta bagażnika	STD	STD	STD	STD
Akustyczna szyba przednia z funkcją podgrzewania wycieraczek	STD	STD	STD	STD
Oświetlenie przestrzeni bagażowej	STD	STD	STD	STD
Dodatkowe lusterko wewnętrzne do obserwacji osób w drugim rzędzie siedzeń	STD	STD	STD	STD
Elektryczna regulacja szyb z przodu i z tyłu	STD	STD	STD	STD
Regulacja foteli przednich (manualna/elektryczna)	STD/-	STD**/-	-/STD	-/STD
Regulacja kierownicy w dwóch płaszczyznach (manualna/elektryczna)	STD/-	-/STD	-/STD	-/STD
Klamki wewnętrzne (czarne/chromowane)	STD/-	-/STD	-/STD	-/STD
Tapicerka materiałowa LUNA	STD	-	-	-
Tapicerka materiałowa SOL	-	STD	-	-
Regulacja podparcia odcinka lędźwiowego (manualna/elektryczna)	STD/-	-/STD	-/STD	-/STD
Zegary typu OPTITRON oraz komputer pokładowy wyświetlający: zegar, temperaturę na zewnątrz, spalanie średnie i chwilowe, dystans możliwy do pokonania na paliwie znajdującym się w baku, średnią prędkość oraz czas podróży	-	STD	STD	STD
Szyny do mocowania ładunku w bagażniku	-	STD	STD	STD
Tempomat	-	STD	STD	STD
Podgrzewane fotele przednie	-	STD	STD	STD
Skórzana gałka dźwigni zmiany biegów i skórzana dźwignia hamulca ręcznego	-	STD	STD	STD
Łodówka w podłokietniku	-	STD	STD	STD
Czujniki parkowania z przodu i z tyłu w kolorze nadwozia	-	STD	STD	STD
Podgrzewane i elektrycznie składane lusterka zewnętrzne	-	STD	STD	STD
VFC – inteligentne wspomaganie kierownicy	-	STD	STD	STD
Kierownica wielofunkcyjna	-	STD	STD	STD
Skórzana kierownica	-	STD	STD	-
Skórzane siedzenia (skóra naturalna/syntetyczna)	-	opcja 10 000 PLN	STD	STD
Kamera cofania (widok na wyświetlaczu 4,2"/widok na ekranie nawigacji)	-	STD/-	-/STD	-/STD
Kamery parkowania (z przodu, z tyłu i z prawej strony samochodu)	-	-	-	STD
Skórzana kierownica z wykończeniem drewnopodobnym	-	-	-	STD
Deska rozdzielcza z wykończeniem drewnopodobnym	-	-	-	STD
Pamięć ustawień fotela kierowcy	-	-	-	STD

\* Dla wersji z trzecim rzędem siedzeń jest dostępna klimatyzacja 3-strefowa

\*\* W wersji ze skórzanymi siedzeniami regulacja elektryczna

# Wyposażenie

## OFF-ROAD

	LUNA A/TiM/T	SOL A/TiM/T	PRESTIGE A/T	X A/T
LSD Torsen – centralny mechanizm różnicowy	STD	STD	STD	STD
Blokada centralnego mechanizmu różnicowego	STD	STD	STD	STD
HAC – system wspomagający pokonywanie podjazdu (tylko w skrzyni A/T)	STD	STD	STD	STD
DAC – system wspomagający zjazd ze wzniesienia (tylko w skrzyni A/T)	STD	STD	–	STD
KDSS – układ zmiennej sztywności stabilizatorów	–	STD	STD	STD
Tyre Angle Display – monitor pokazujący kąt skrętu kół podczas manewrów	–	STD	STD	STD
Crawl Control – system utrzymujący stałą prędkość w terenie	–	–	STD	–
Multi-terrain Select – system zmiennej charakterystyki napędu w zależności od terenu	–	–	STD	–
Multi-terrain Monitor – system 4 kamer przekazujący obraz wokół pojazdu z 6 perspektyw	–	–	STD	–
Multi-terrain ABS – system zapobiegający blokowaniu kół podczas hamowania na różnych rodzajach nawierzchni	–	–	STD	–
Blokada tylnego mechanizmu różnicowego	–	–	STD	–
AVS – aktywne zawieszenie z systemem regulacji wysokości tylnej osi (AHC)	–	–	–	STD

## AUDIO

Bluetooth	STD	STD	STD	STD
Gniazdo 12 V x 2	STD	STD	STD	STD
Gniazdo 220 V w tylnej części samochodu	–	STD	STD	STD
Radio CD z 6 głośnikami	STD	–	–	–
Radio CD z 9 głośnikami	–	STD	–	–
Radio CD z 14 głośnikami systemu audio JBL	–	–	STD	STD
USB/Aux-In	–	STD	STD	STD
Nawigacja satelitarna HDD z polskim menu, zmieniarką na 6 płyt i zintegrowanym serwerem muzycznym o pojemności 10 GB	–	–	STD	STD
System rozrywki dla drugiego rzędu siedzeń: 9" monitor DVD	–	–	–	STD

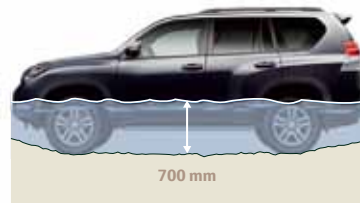
## Parametry terenowe



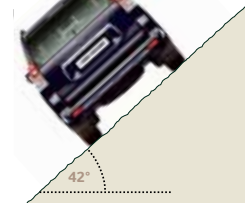
Zdolność pokonywania wzniesień



Kąty natarcia, rampowy i zejścia



Głębokość brodzenia



Przechył boczny

## Technologia off-road

**Multi-terrain Monitor**

Ekran nowego Land Cruisera wyświetla widok z 4 kamer zewnętrznych w 6 różnych perspektywach. Po wciśnięciu przycisku na kierownicy natychmiast widać obraz wybranego otoczenia.

1. Widok z przodu
2. Widok z tyłu
3. Widok po bokach z przodu
4. Widok po bokach z tyłu

**Multi-terrain Select**

Po wciśnięciu gazu moc pojazdu i siła hamowania zostaną dopasowane do określonych warunków drogowych. Do wyboru są tryby „błoto i piasek”, „kamienie”, „muldy” lub „skały”. Przycisk obsługujący system został umieszczony w wygodnym miejscu na kierownicy.

**Układ zmiennej sztywności stabilizatorów (KDSS)**

Zawieszenie zintegrowane ze stabilizatorami poprzecznymi zapewnia niezrównaną łatwość prowadzenia na szosie. W terenie koła pojazdu przylegają ściśle do podłoża, zapewniając maksymalną przyczepność.

# Dane techniczne

**3,0 Turbo D-4D**  
173 KM  
5 A/T

**3,0 Turbo D-4D**  
201 KM  
5 A/T Sport

**3,0 Turbo D-4D**  
190 KM  
6 M/T (5 A/T)

**4,0 V6**  
Dual VVT-i  
5 A/T

SILNIKI	3,0 Turbo D-4D 173 KM 5 A/T	3,0 Turbo D-4D 201 KM 5 A/T Sport	3,0 Turbo D-4D 190 KM 6 M/T (5 A/T)	4,0 V6 Dual VVT-i 5 A/T
Kod silnika	1KD-FTV			1GR-FE
Liczba i układ cylindrów	4 cylindry, układ rzędowy			6 cylindrów w układzie V
Rodzaj wtrysku	wtrysk bezp. common rail z intercoolerem			elektryczny wtrysk wielopunktowy
Mechanizm zaworów	16-zaworowy DOHC			24-zaworowy DOHC Dual VVT-i
Pojemność skokowa (cm <sup>3</sup> )	2982			3956
Średnica x skok cylindra (mm x mm)	96 x 103			94 x 95
Stożek sprężania	17,9:1			10,0:1
Maksymalna moc (KM [kW]/obr./min)	173 [127]/3400	201 [148]/3400	190 [140]/3400	280 [205]/5600
Maksymalny moment obrotowy (Nm/obr./min)	410/1600-2800	510/2200	420/1600-3000	385/4400
<b>SKRZYŃNIA BIEGÓW</b>				
Rodzaj	stały napęd na 4 koła LSD z blokadą mechanizmu różnicowego skrzynia rozdzielcza			stały napęd na 4 koła LSD z blokadą mechanizmu różnicowego, skrzynia rozdzielcza
Sprzęgło	suche, jednotarczowe			-
Rodzaj skrzyni	<b>6 M/T (5 A/T)</b>			<b>5 A/T</b>
Przełożenia	<b>1. 4,171 (3,52); 2. 2,19 (2,042); 3. 1,488 (1,4); 4. 1,193 (1); 5. 1 (0,716); 6. 0,799</b>			<b>1. 3,52; 2. 2,042; 3. 1,4; 4. 1; 5. 0,716</b>
Bieg wsteczny	3,607 (3,224)			3,224
Przełożenie przekładni głównej	3,909 (3,909)			3,909 (3,909)
Typ mechanizmu LSD Torsen	o zmiennym nacisku			o zmiennym nacisku
Skrzynia rozdzielcza	2-biegowa o stałym zazębieniu			2-biegowa o stałym zazębieniu
Przełożenie w pozycji H	1			1
Przełożenie w pozycji L	2,566			2,566
<b>ZAWIESZENIE</b>				
Przednie	wahacze podwójne rozwidłone			wahacze podwójne rozwidłone
Tylne	4-wahaczowe z drążkiem poprzecznym			4-wahaczowe z drążkiem poprzecznym
<b>HAMULCE</b>				
Przednie	hamulce tarczowe wentylowane			hamulce tarczowe wentylowane
Tylne	hamulce tarczowe wentylowane			hamulce tarczowe wentylowane
<b>UKŁAD KIEROWNICZY</b>				
Rodzaj	przekładnia z listwą zębatą ze zmienną charakterystyką			przekładnia z listwą zębatą ze zmienną charakterystyką
Przełożenie	15,5-19			15,5-19
Liczba obrotów koła kierownicy	3			3
Minimalny promień skrętu (m)	5,7			5,7
<b>OSIĄGI</b>				
Prędkość maksymalna (km/h)	175	-*	-*	180
0-100 km/h (sek)	12,4 (11,7)	-*	-*	9,2
Współczynnik oporu powietrza (Cx)	0,35			0,35
<b>ZUŻYCIE PALIWA</b> (dyrektywa UE 80/1268 z późn. zm.)				
Średnio (litrów/100 km)	8,5 (8,1)		8,2 (8,1)	10,8
Miasto (litrów/100 km)	10,6 (10,4)		9,8 (9,7)	14,7
Poza miastem (litrów/100 km)	7,3 (6,7)		7,3 (7,1)	8,6
Pojemność zbiornika paliwa (litry)	87			87
Zalecane paliwo	olej napędowy			bezołowiowa 95 lub więcej
Średnia emisja CO <sub>2</sub> (g/km)	224 (214)		217 (213)	256
<b>MASY</b>				
Masa własna (kg)	2080-2400			2050-2290
Masa całkowita (kg)	2990/2600			2900
Ładowność (kg)	910-590			850-610
Masa przyczepy holowanej z hamulcami/ bez hamulców (kg)	3000/750			3000/750
Minimalny prześwit (mm)	220			220

\* Dane będą dostępne w listopadzie 2010



Kontakt z najbliższym Dilerem Toyoty lub informacja o programie Toyota More pod numerami telefonów:

**22 574 04 35**

dla telefonów komórkowych i dla połączeń z zagranicy, opłata według stawek operatora

**801 20 20 20**

tylko z telefonów stacjonarnych, opłata jak za połączenie lokalne



Nadwozie posiada 12-letnią gwarancję na perforacje blach oraz 3-letnią gwarancję na wady powłoki lakierniczej

Toyota Motor Poland, Autoryzowane Stacje Dealerskie Toyoty oraz Toyota Bank Polska prowadzą pionierski program lojalnościowy Toyota More. Możesz do niego przystąpić w każdej chwili, bez zbędnych formalności. Program zapewni Ci wiele satysfakcji i konkretne korzyści. Zdobyte punkty będziesz mógł wykorzystać na zakup nowego auta, akcesoriów lub serwis w niższej cenie. Więcej informacji na [www.toyotamore.pl](http://www.toyotamore.pl). Zapraszamy.

Toyota Motor Poland Company Limited sp. z o.o. zastrzega sobie prawo wprowadzenia bez uprzedzenia zmian danych zawartych w niniejszym cenniku, w tym parametrów technicznych, wyposażenia, cen i specyfikacji pojazdów. W szczególności ceny są zróżnicowane w zależności od terminów dostaw. Wszelkie informacje podane w cenniku nie stanowią oferty w rozumieniu Kodeksu cywilnego. W wypadku sprzedaży konsumenckiej w rozumieniu Ustawy z dnia 27 lipca 2002 r. o szczególnych warunkach sprzedaży konsumenckiej oraz o zmianie Kodeksu cywilnego (dalej: Ustawa), zawarte w tym cenniku informacje nie stanowią zapewnienia w rozumieniu art. 4 ust. 3 Ustawy, jak również nie stanowią opisu towaru w rozumieniu art. 4 ust. 2 Ustawy. Wiążące ustalenie ceny, wyposażenia i specyfikacji pojazdu następuje w umowie jego sprzedaży, a określenie parametrów technicznych zawiera świadectwo homologacji typu pojazdu. Podane w cenniku informacje na temat gwarancji pojazdu nie stanowią udzielenia kupującemu gwarancji, w szczególności w rozumieniu art. 13 Ustawy. Gwarancja zostanie udzielona przy sprzedaży pojazdu, a jej warunki zostaną określone w dokumencie gwarancyjnym.

Informacje o działaniach dotyczących odzysku i recyklingu samochodów wycofanych z eksploatacji: [www.toyota.pl](http://www.toyota.pl).

Zestawienie zużycia paliwa i emisji CO<sub>2</sub> zawierające dane wszystkich nowych samochodów osobowych jest dostępne nieodpłatnie w każdym punkcie sprzedaży pojazdów. Poza wielkością zużycia paliwa przez samochód, również zachowanie kierowcy, jak i inne czynniki natury nietechnicznej mają wpływ na pozomy zużycia paliwa i emisji CO<sub>2</sub> przez samochód. CO<sub>2</sub> jest głównym gazem cieplarnianym odpowiedzialnym za globalne ocieplenie.